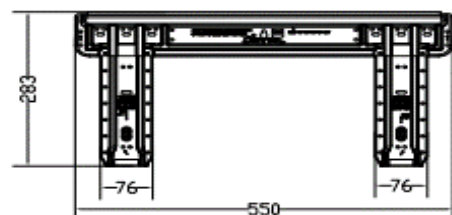
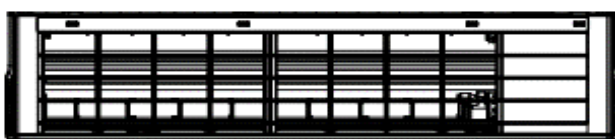
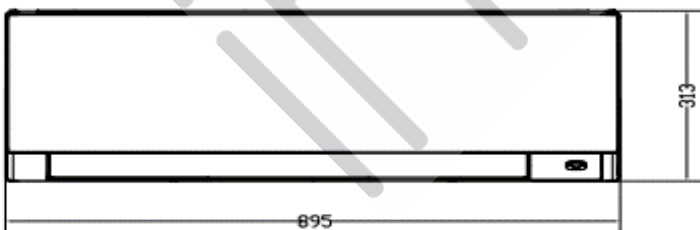



Wandgerät Expert

AS25XCAHRA

Kategorie	Einheit	Wert
Kälteleistung nom. (min/max)	kW	2.8(0.8-3.2)
Heizleistung nom. (min/max)	kW	3.2(0.8-4.2)
Kältemittel		R32
Kältemittelinhalt	kg	gem. Aussengerät
Leitungslänge (gesamt)	m	gem. Aussengerät
Höhendifferenz IG/AG	m	gem. Aussengerät
Höhendifferenz IG/IG	m	gem. Aussengerät
anschliessbare Innengeräte	Stk.	--
Einspritzleitung	Zoll	1/4"
Saugleitung	Zoll	3/8"
Luftvolumenstrom	m ³ /h	600
max. Schalldruckpegel	dB(A)	39/32/25/16
max. Schalleistungspegel	dB	56
Abmessungen (B x T x H)	mm	895x236x313
Gewicht (Produkt)	kg	11,3
Stromversorgung	Ph/V/Hz	via AG
Betriebsstrom	A	via AG
Einsatzbereich Kühlen	°C	--
Einsatzbereich Heizen	°C	--



inosens